



So erreichen Sie ANSYS Germany

Flugzeug

Der nächstgelegene Flughafen ist München.

Vom Flughafen fährt die S-Bahnlinie **S8** nach München. Otterfing kann von München aus mit folgenden Zügen erreicht werden:

- S-Bahnlinie **S3**. Einsteigen am Ostbahnhof. Aussteigen in **Otterfing**.
- Bayerische Oberland Bahn (BOB) nach Lenggries/Tegernsee. Aussteigen in Holzkirchen. Taxi nach Otterfing (2 km).
- Bayerische Oberland Bahn (BOB) nach Bayrischzell. Aussteigen in Holzkirchen. Taxi nach Otterfing (2 km).

Die Fahrzeit vom Flughafen zum Ostbahnhof beträgt ca. 30 Min., bis Hauptbahnhof ca. 40 Min.

Die Fahrzeit von München-Ostbahnhof nach Otterfing beträgt ca. 30 Min. (S-Bahn), von München Hauptbahnhof nach Otterfing ca 30 Min (BOB).

Die optimale Verbindung kann beim DB-Schalter gegenüber den S-Bahn-Fahrkartenschaltern am Flughafen erhalten werden.

ANSYS Germany ist vom Bahnhof ca. 5 Gehminuten entfernt, siehe die beiliegende Skizze.

Zug

Otterfing kann von München-Hauptbahnhof aus mit folgenden Zügen erreicht werden:

- S-Bahnlinie **S3**.
- Bayerische Oberland Bahn (BOB) nach Lenggries/Tegernsee. Aussteigen in Holzkirchen. Taxi nach Otterfing (2 km).
- Bayerische Oberland Bahn (BOB) nach Bayrischzell. Aussteigen in Holzkirchen. Taxi nach Otterfing (2km).

Die Fahrzeit von München nach Otterfing beträgt 30 min. (BOB) bzw. 40 min. (S-Bahn).

ANSYS Germany ist vom Bahnhof ca. 5 Gehminuten entfernt, siehe die beiliegende Skizze.

AUTO

Otterfing liegt nahe an der Autobahn München – Salzburg (A8). Von München her kommend ist die Ausfahrt Aying/Hofolding der A8 am günstigsten: von der Autobahn aus in Richtung Sauerlach, dann in Sauerlach links Richtung Holzkirchen bis Otterfing.

Von Salzburg her kommend ist die Ausfahrt Holzkirchen der A8 am günstigsten. In Holzkirchen geht es Richtung München und dann nach Otterfing.

Der Weg in Otterfing ist auf der beiliegenden Skizze beschrieben.

Übernachtung

Für Übernachtungen empfehlen wir die Pension Ludwig Thoma, Otterfing, Telefon 08024 – 8054, Telefax 08024 – 7170. Diese ist nur 5 Gehminuten von ANSYS Germany entfernt.

So finden Sie ANSYS Germany

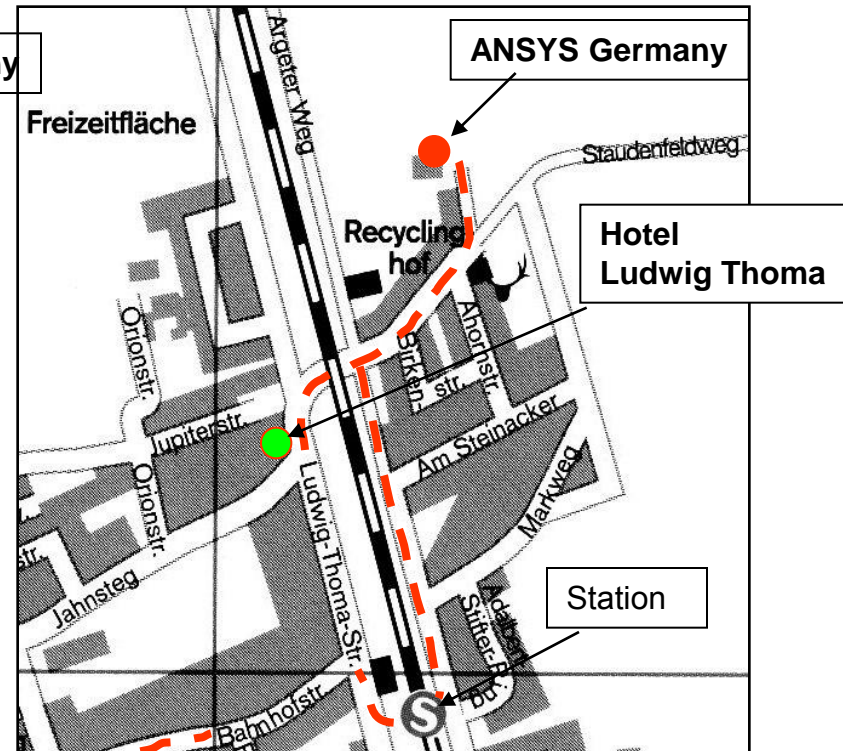
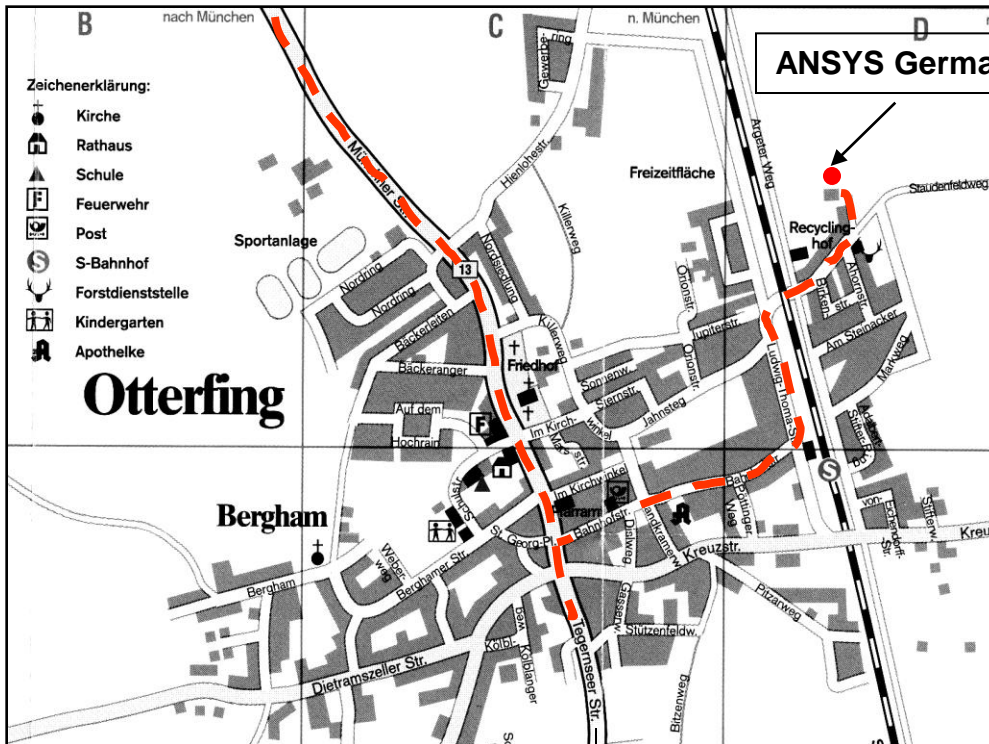
Auto:

A8 von München Richtung Salzburg, Ausfahrt Hofoldingen Forst, Richtung Sauerlach/Bad Tölz, in Sauerlach Richtung Holzkirchen abbiegen.

A8 von Salzburg Richtung München, Ausfahrt Holzkirchen, nach Holzkirchen und dann Richtung München.

Bahn: Von München mit S-Bahnlinie S3 Richtung Holzkirchen. Vom Flughafen mit der S8 bis Ostbahnhof, dort umsteigen in die S3, Richtung Holzkirchen bis Otterfing. 5 Minuten Fußweg zu ANSYS.

ANSYS Germany
 Staudenfeldweg 20
 83624 Otterfing
 Tel: 08024 9054-0
 Fax: 08024 9054-17



↑ Von Holzkirchen



ANSYS Germany
Staudenfeldweg 20
83624 Otterfing
Tel.: 08024 9054 0

How to Find ANSYS Germany

Flight

The closest airport is Munich (MUC). The S-Bahn line S8 runs from Munich Airport to Munich city. Otterfing can be reached from Munich with the following train lines:

- S-Bahn **S3**. Enter at 'Ostbahnhof' or 'Hauptbahnhof' (Munich Central Station). Exit at Otterfing
- Stadtexpress (SE) train to Lenggries/Tegernsee. Exit at Holzkirchen. Taxi to Otterfing (2 km)
- Stadtexpress (SE) train to Bayrischzell. Exit at Holzkirchen. Taxi to Otterfing (2km)

Travel time from Munich Airport to Munich Central Station is approximately 40 min. Travel time from Munich to Otterfing is 30 min. (SE) or 40 min. (S-Bahn), respectively. The optimum connection can be obtained at the Deutsche Bahn (DB) counter which is opposite of the S-Bahn ticket machines in the central building of the airport.

ANSYS Germany is located 5 minutes walking distance from Otterfing train station, see the enclosed map.

Train

Otterfing can be reached from Munich with the following train lines:

- S-Bahn **S3**. Enter at 'Ostbahnhof' or 'Hauptbahnhof' (Munich Central Station). Exit at Otterfing
- Stadtexpress (SE) train to Lenggries/Tegernsee. Exit at Holzkirchen. Taxi to Otterfing (2 km)
- Stadtexpress (SE) train to Bayrischzell. Exit at Holzkirchen. Taxi to Otterfing (2 km)

Travel time from Munich Airport to Munich Central Station is approximately 40 min. Travel time from Munich to Otterfing is 30 min. (SE) or 40 min. (S-Bahn), respectively.

ANSYS Germany is located 5 minutes walking distance from Otterfing train station, see the enclosed map.

Car

Otterfing is close to the Autobahn Munich – Salzburg (A8). Coming from Munich, it is recommended to exit at 'Aying/Hofolding': from the Autobahn go in the direction of Sauerlach, then turn left in Sauerlach in the direction of Holzkirchen until you reach Otterfing.

Coming from Salzburg, it is recommended to exit at 'Holzkirchen': go to Holzkirchen and then in the direction of Munich until you reach Otterfing.

Directions in Otterfing are given on the enclosed map.

Accommodation

We recommend the 'Pension Ludwig Thoma', Otterfing, telephone +49 – 8024 – 8054, telefax +49 – 8024 – 8055. Pension Ludwig Thoma is only 5 minutes walking distance from our offices.



How to find ANSYS Germany

By car:

A8 from Munich direction Salzburg, take exit 96 Hofolding Forst, then direction Sauerlach/Bad Tölz.

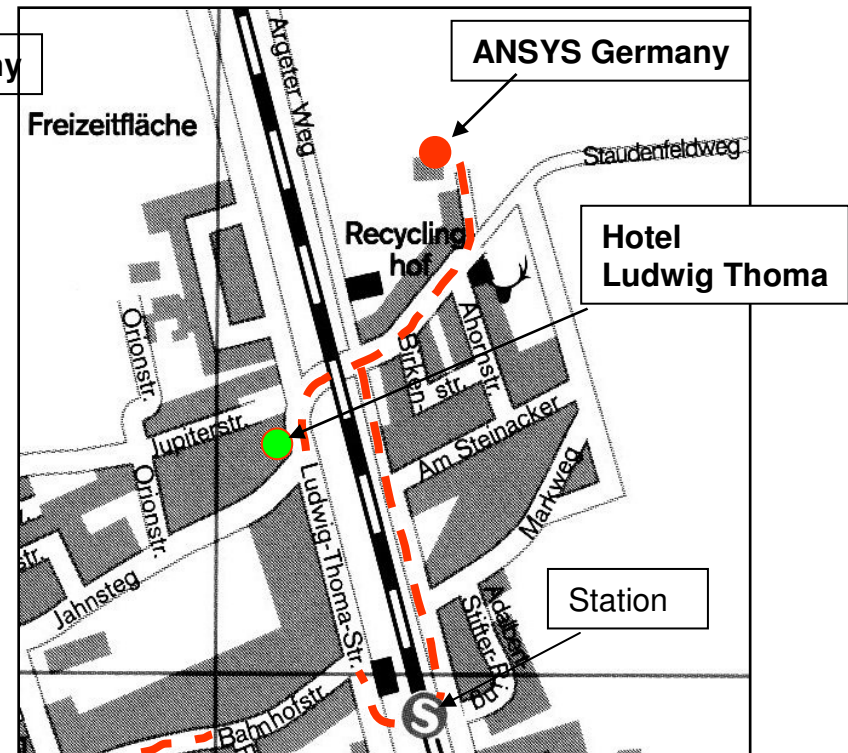
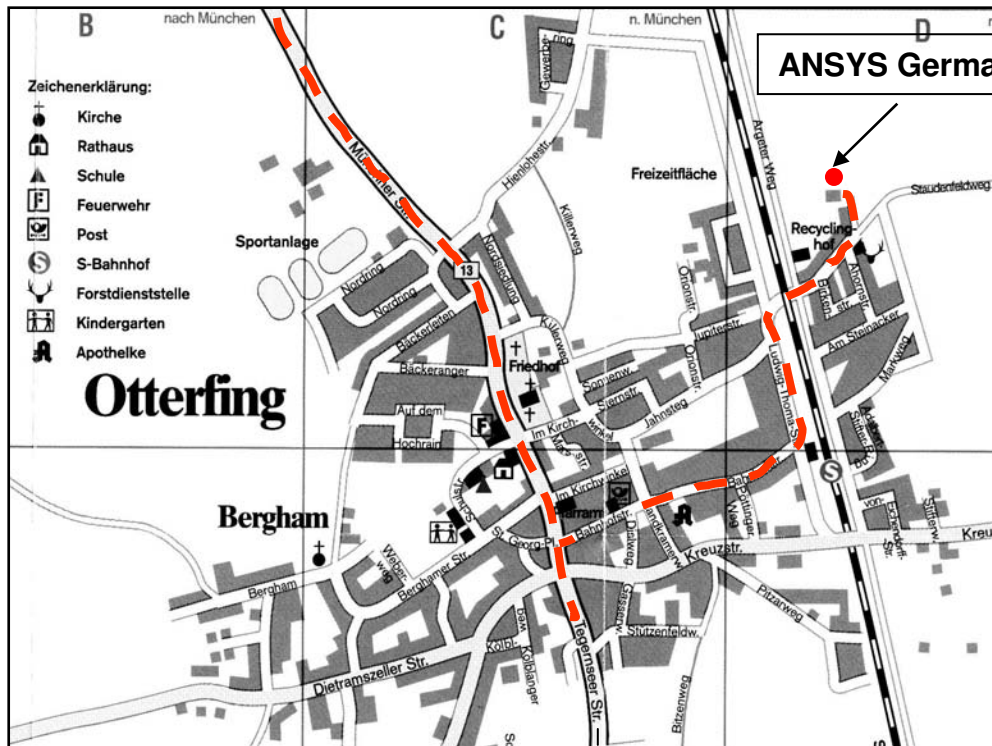
A8 from Salzburg direction München, take exit 97 Holzkirchen, drive to Holzkirchen and then follow signs to München.

By train: From Munich take the S-Bahn train, line S3 direction Holzkirchen. Exit at station Otterfing and walk in 5 minutes to ANSYS.

ANSYS Germany
Staudenfeldweg 20
83624 Otterfing
Tel: 08024 9054-0
Fax: 08024 9054-17



from Salzburg



from Holzkirchen